



УПРАВЛЕНИЕ ФЕДЕРАЛЬНОЙ СЛУЖБЫ
ГОСУДАРСТВЕННОЙ СТАТИСТИКИ
ПО СВЕРДЛОВСКОЙ ОБЛАСТИ
И КУРГАНСКОЙ ОБЛАСТИ

О естественном движении населения Свердловской области



за январь-июль 2022 года



УПРАВЛЕНИЕ ФЕДЕРАЛЬНОЙ СЛУЖБЫ
ГОСУДАРСТВЕННОЙ СТАТИСТИКИ
ПО СВЕРДЛОВСКОЙ ОБЛАСТИ
И КУРГАНСКОЙ ОБЛАСТИ

О естественном движении населения

Свердловской области

за январь-июль 2022 года

- 01 ПОКАЗАТЕЛИ ЕСТЕСТВЕННОГО ДВИЖЕНИЯ НАСЕЛЕНИЯ
- 02 ПОКАЗАТЕЛИ РОЖДАЕМОСТИ
- 03 ПОКАЗАТЕЛИ СМЕРТНОСТИ
- 04 ПОКАЗАТЕЛИ БРАЧНОСТИ
- 05 ПОКАЗАТЕЛИ РАЗВОДИМОСТИ





ЕСТЕСТВЕННОЕ ДВИЖЕНИЕ НАСЕЛЕНИЯ

ЧЕЛОВЕК

Показатели естественного движения населения за январь-июль 2022 года

за январь-июль 2022 года

человек

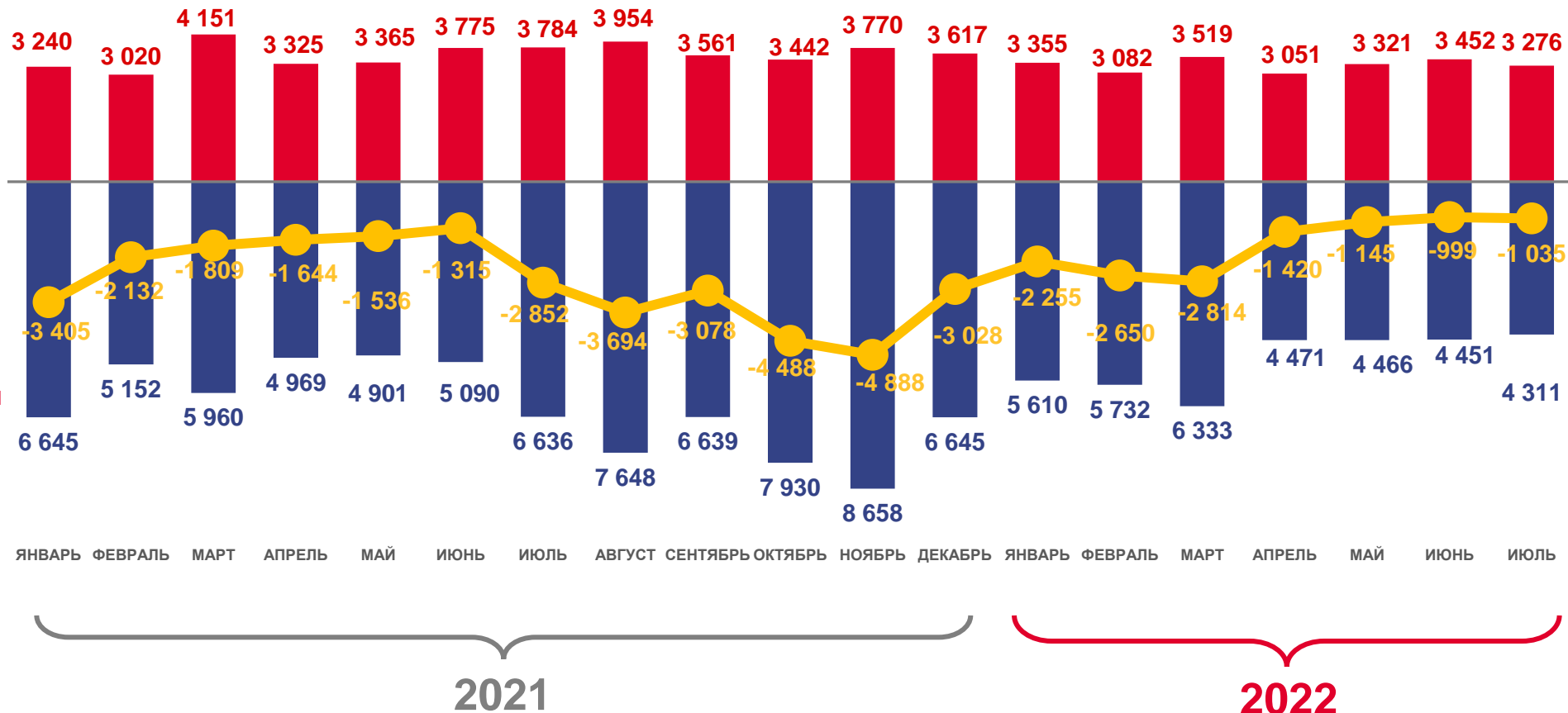
-12 318

Естественный прирост, убыль (-) населения

в расчете на 1000 человек населения

-5,0

Коэффициент естественного прироста, убыли (-)



Число родившихся



Число умерших



Естественный прирост





ЧИСЛО ЗАРЕГИСТРИРОВАННЫХ РОДИВШИХСЯ

ТЫСЯЧ ЧЕЛОВЕК

Рождаемость

за январь-июль 2022 года

человек
23 056

Число зарегистрированных
родившихся

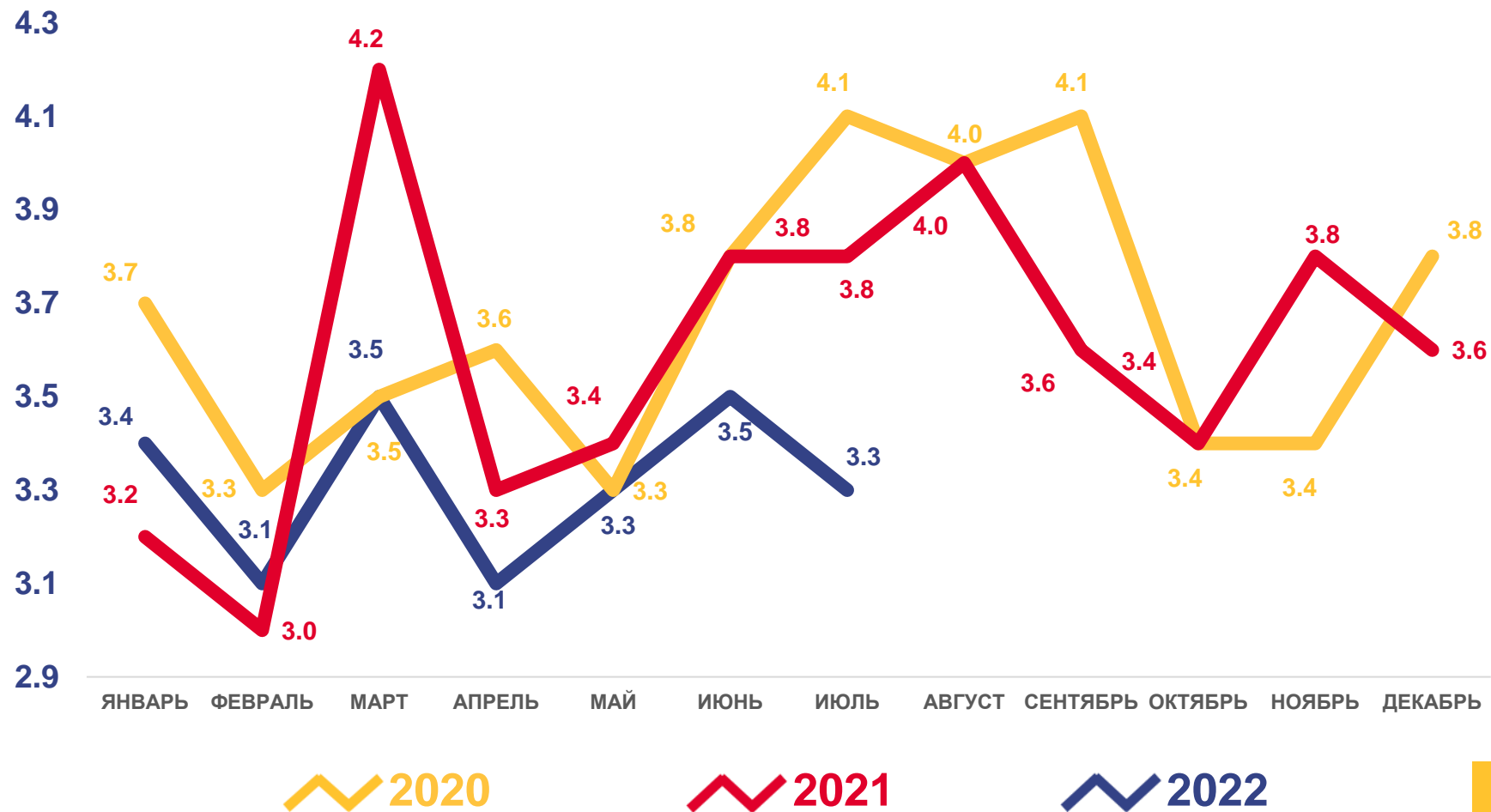
в расчете на 1000 человек населения

9,3

Коэффициент рождаемости

Изменение, %
к январю-июлю 2021 года

-6,5





ЧИСЛО ЗАРЕГИСТРИРОВАННЫХ УМЕРШИХ

ТЫСЯЧ ЧЕЛОВЕК

Смертность

за январь-июль 2022 года

Человек
35 374

Число зарегистрированных умерших

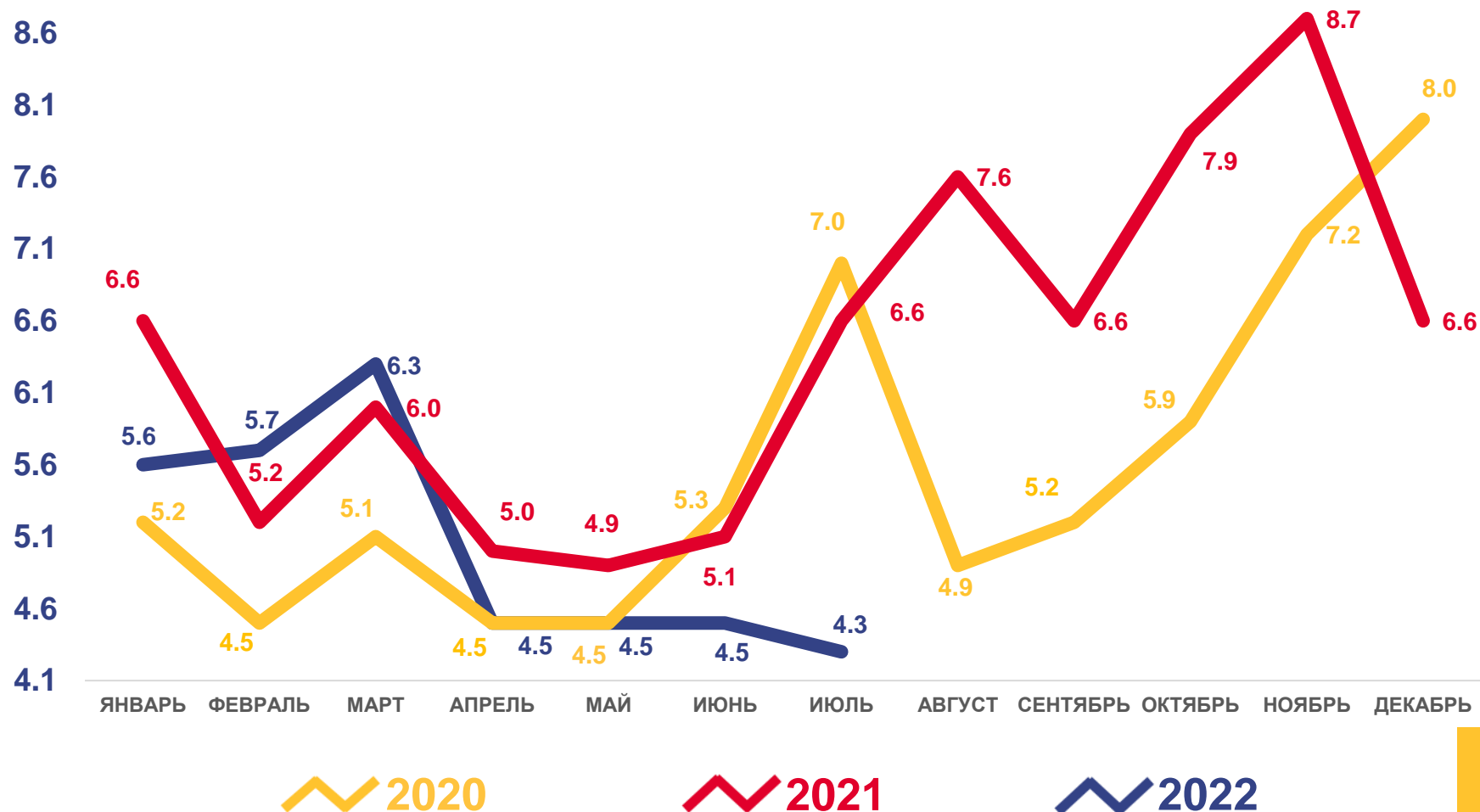
в расчете на 1000 человек населения

14,3

Коэффициент смертности

Изменение, %
к январю-июлю 2021 года

-10,1





ЧИСЛО ЗАРЕГИСТРИРОВАННЫХ БРАКОВ

ТЫСЯЧ ЕДИНИЦ

Брачность

за январь-июль 2022 года

единиц
16 112

Число зарегистрированных браков

в расчете на 1000 человек населения

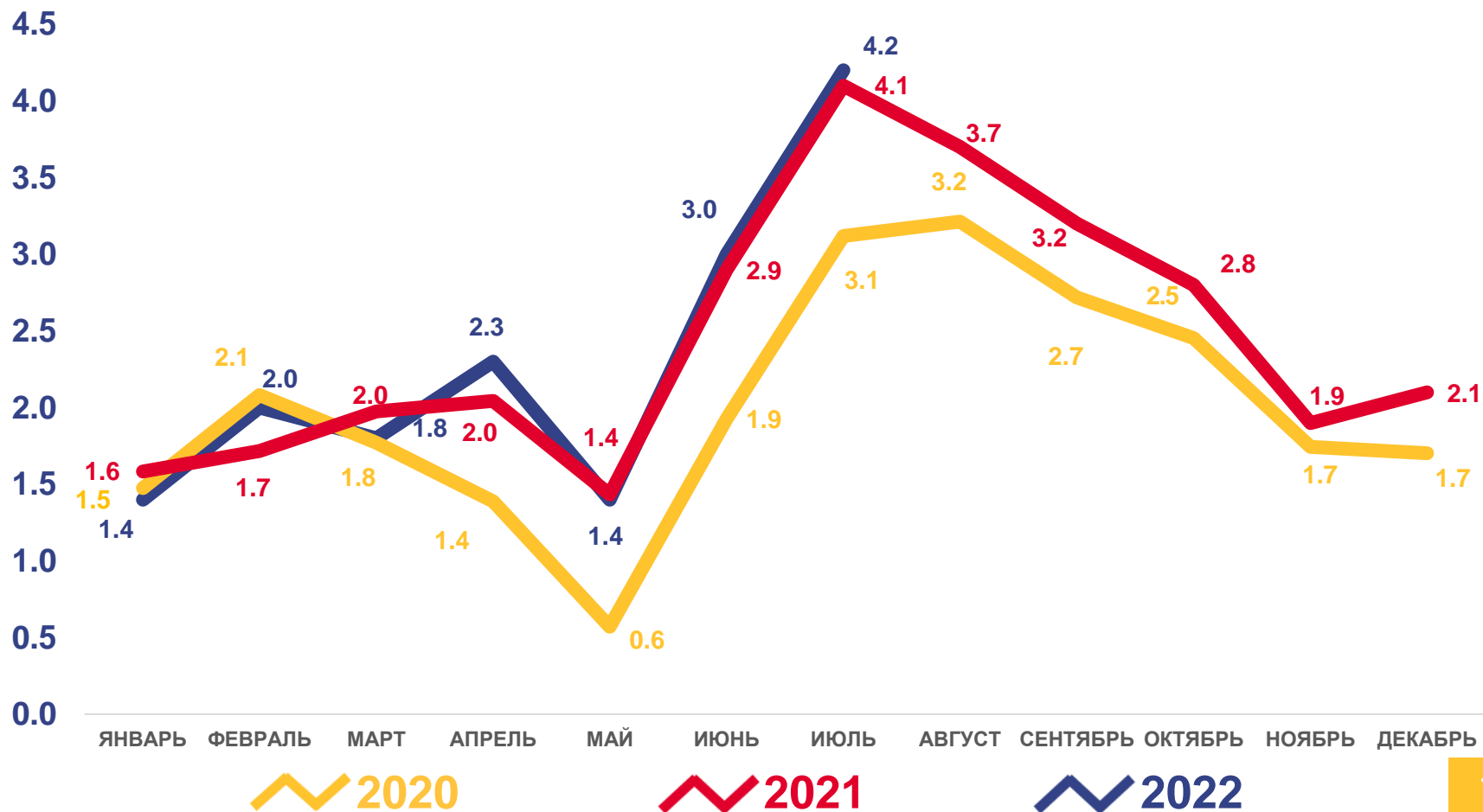
6,5

Коэффициент брачности

Изменение, %

к январю-июлю 2021 года

1,9





ЧИСЛО ЗАРЕГИСТРИРОВАННЫХ РАЗВОДОВ

ТЫСЯЧ ЕДИНИЦ

Разводимость

за январь-июль 2022 года

единиц

12 206

Число зарегистрированных разводов

в расчете на 1000 человек населения

4,9

Коэффициент разводимости

Изменение, %

к январю-июлю 2021 года

-3,5

